

Оценка динамики товарооборота между Россией и Китаем

Батаев Алексей Владимирович

E-mail: bat_a68@mail.ru

Разразившийся в 2008 году мировой финансовый кризис плавно перерос в затяжную экономическую рецессию. Многие экономики мира столкнулись с падением производства, сокращением инвестиций в реальный сектор экономики, сокращением торгового баланса.

Особенно большое влияние мировой экономической кризис оказал на развивающиеся экономики, к которым относится и экономика России. На фоне кризиса на замедление развития экономики Российской Федерации повлияли экономические санкции, введенные западными государствами в сфере финансов и энергетики.

В связи с этим произошло резкое сокращение торгового баланса России со странами Европейского Союза (ЕС). В 2015 году торговый баланс между Россией и ЕС снизился на 32,1% по сравнению с предыдущим годом. [1]

В этих условиях Россия была вынуждена переориентироваться на новые рынки и попытаться увеличить торговый оборот с другими партнерами. На сегодняшний день на первом месте по внешнеторговому обороту с Россией занимает Китай с более чем 68 миллиардами долларов, на втором месте Германия – 45,79 миллиардов долларов, на третьем, Нидерланды - 43,92 миллиарда долларов (рис. 1) [2]

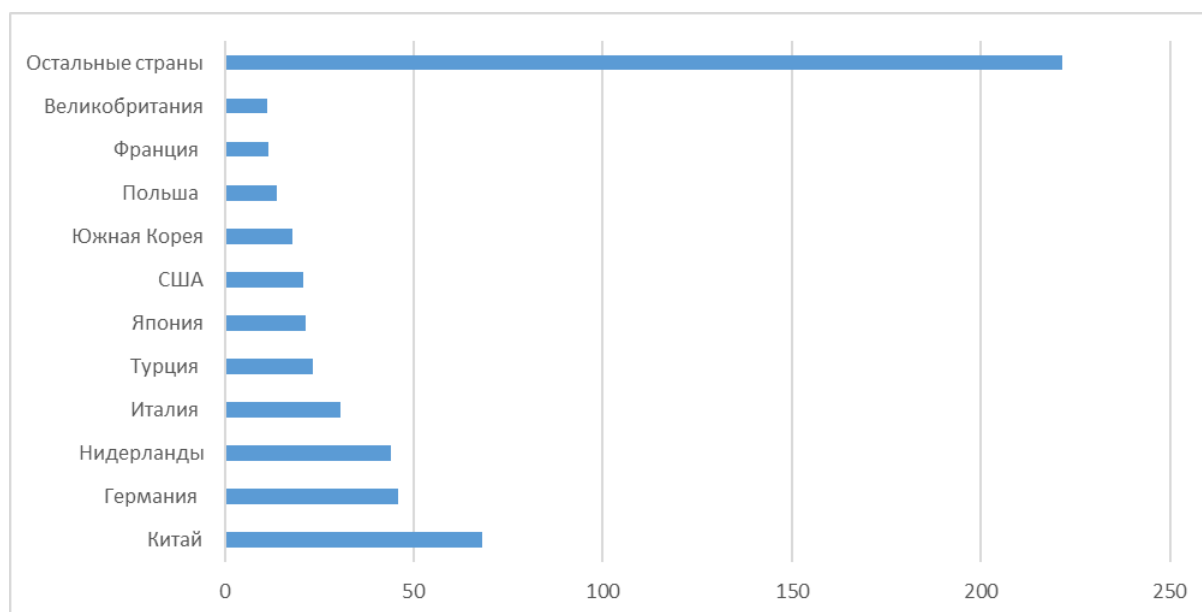


Рис. 1 Объемы внешней торговли России на 2015 год, миллиардов долларов

Основным партнером после введения западных санкций стал Китай, который потеснил на этом месте Германию. Развитие экономических связей с Китаем имеет достаточно динамический характер, но следует отметить, что в последнее время торговый оборот с Китайской Народной Республикой стал снижаться, что в первую очередь связано с падением цен на сырье, в частности на нефть (рис.2). [2], [3], [4], [5], [6], [7], [8]

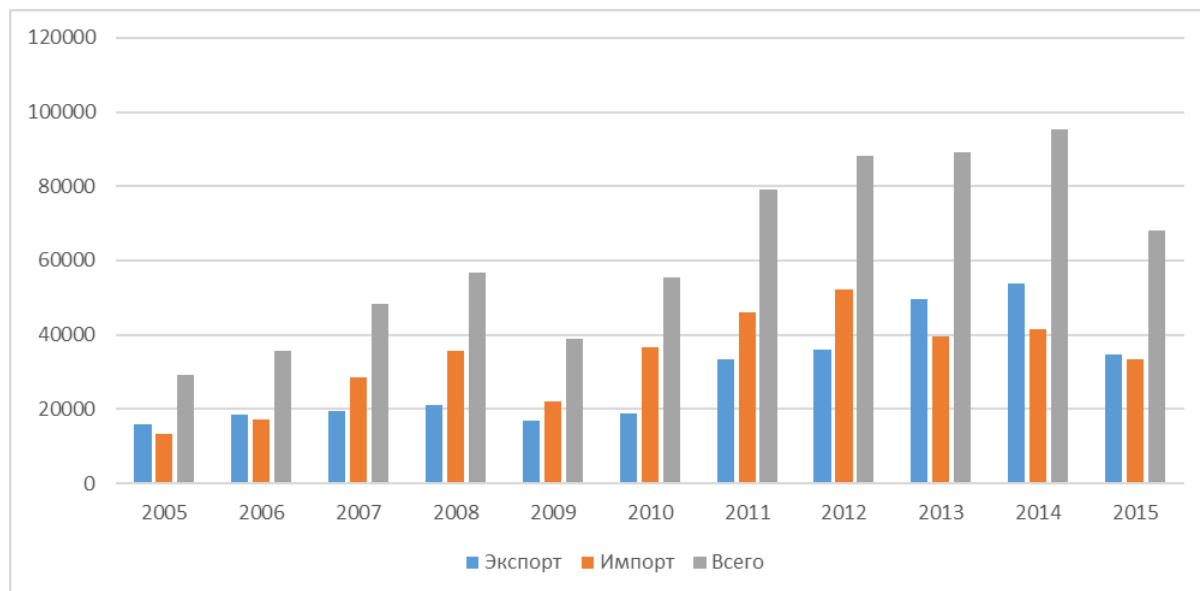


Рис. 2 Торговый оборот России с Китаем, миллиардов долларов

Если рассматривать динамику изменения торгового баланса между Россией и Китаем, то следует отметить, что в 2015 году произошло резкое падение объемов торговли на 28,57%, что сопоставимо со значением 2009 года, которое составляло около 32%.

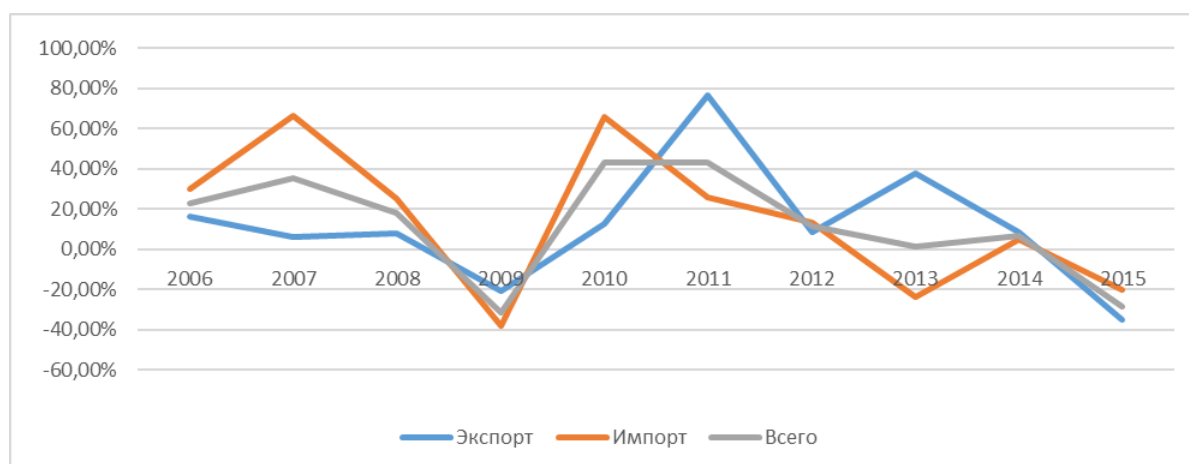


Рис. 3 Динамика торгового баланса России и Китая

В заключении можно сделать следующие выводы:

- в последние годы на первое место в структуре внешней торговли России вышла Китайская Народная Республика, которая потеснила Германию, что связано в первую очередь с сокращением торгового баланса с западными экономиками из-за введения санкций;
- на фоне продолжающейся экономической рецессии, вызванной мировым экономическим кризисом, наблюдается резкое снижение торгового баланса России со своим основным партнером – Китаем, падение экспорта произошло на 35,17%, импорта на 20,05%, а в целом сокращение составило 28,57%, такое резкое снижение объясняется падением цен на сырье, в частности на нефть.

Список литературы:

1. В 2015 г России рекордно низкое сальдо торгового баланса. [Электронный ресурс]. <http://www.warandpeace.ru/ru/news/view/108911/> (Дата обращения: 15.09.2016).
2. Итоги внешней торговли России в 2015 году: цифры и факты. [Электронный ресурс].

-
- <http://www.warandpeace.ru/ru/news/view/108911/> (Дата обращения: 15.09.2016).
3. Торгово-экономическое сотрудничество России и Китая. [Электронный ресурс]. <http://www.asiadata.ru/gov/ru/tec.htm> (Дата обращения: 15.09.2016).
 4. Мартышенко Н.С. Исследование структуры потребления туристских услуг по турам Владивосток - Китай // Практический маркетинг. – 2010. – №5(159). С. 24–32.
 5. Торговый оборот между Россией и Китаем за 1 полугодие 2015 года. [Электронный ресурс]. <http://www.rusexporter.ru/research/country/detail/3516/> (Дата обращения: 25.09.2016).
 6. Мартышенко Н.С. Принципы формирования туристского кластера в Приморском крае // Экономика региона. – 2009. – №1. С. 204–208.
 7. Официальный сайт Министерства экономического развития РФ. [Электронный ресурс]. www.economy.gov.ru (Дата обращения: 27.09.2016).
 8. Мартышенко Н.С. Исследование структуры потребления туристских продуктов в Приморском крае // Региональная экономика: теория и практика. – 2010. – №26 – С. 60-68.